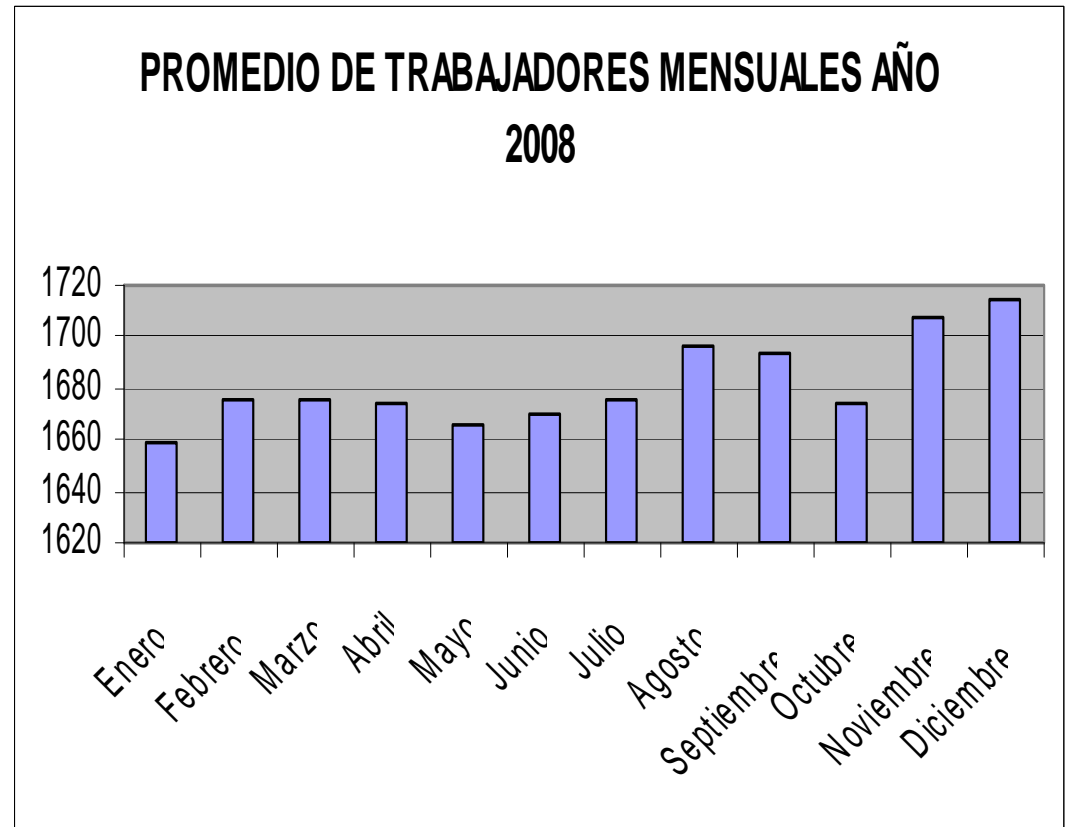




MINISTERIO DE SALUD
SERVICIO DE SALUD
METROPOLITANO ORIENTE
HOSPITAL DEL SALVADOR
PREVENCIÓN DE RIESGOS

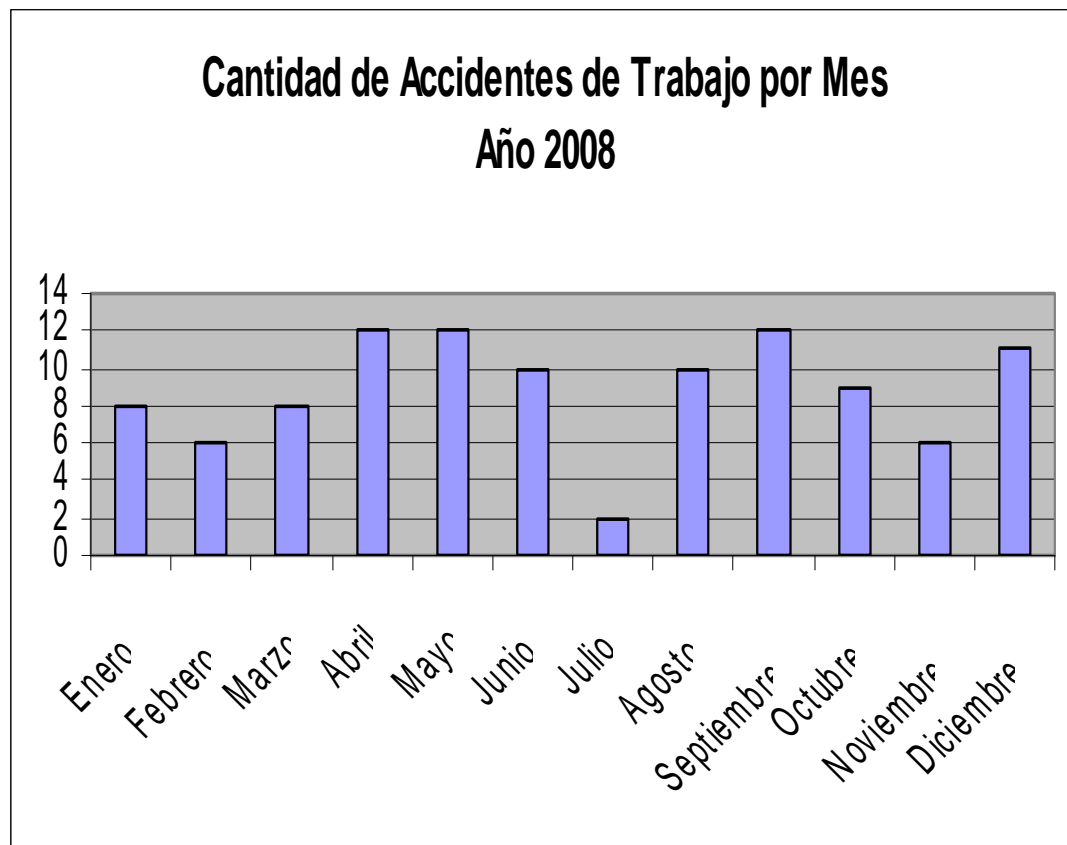
Promedio Trabajadores Mensuales Año 2008	
MES	CANTIDAD
Enero	1659
Febrero	1676
Marzo	1676
Abril	1674
Mayo	1666
Junio	1670
Julio	1676
Agosto	1696
Septiembre	1694
Octubre	1674
Noviembre	1707
Diciembre	1714
Total	20182
Promedio Trabajadores por Mes	1681.83





MINISTERIO DE SALUD
SERVICIO DE SALUD
METROPOLITANO ORIENTE
HOSPITAL DEL SALVADOR
PREVENCIÓN DE RIESGOS

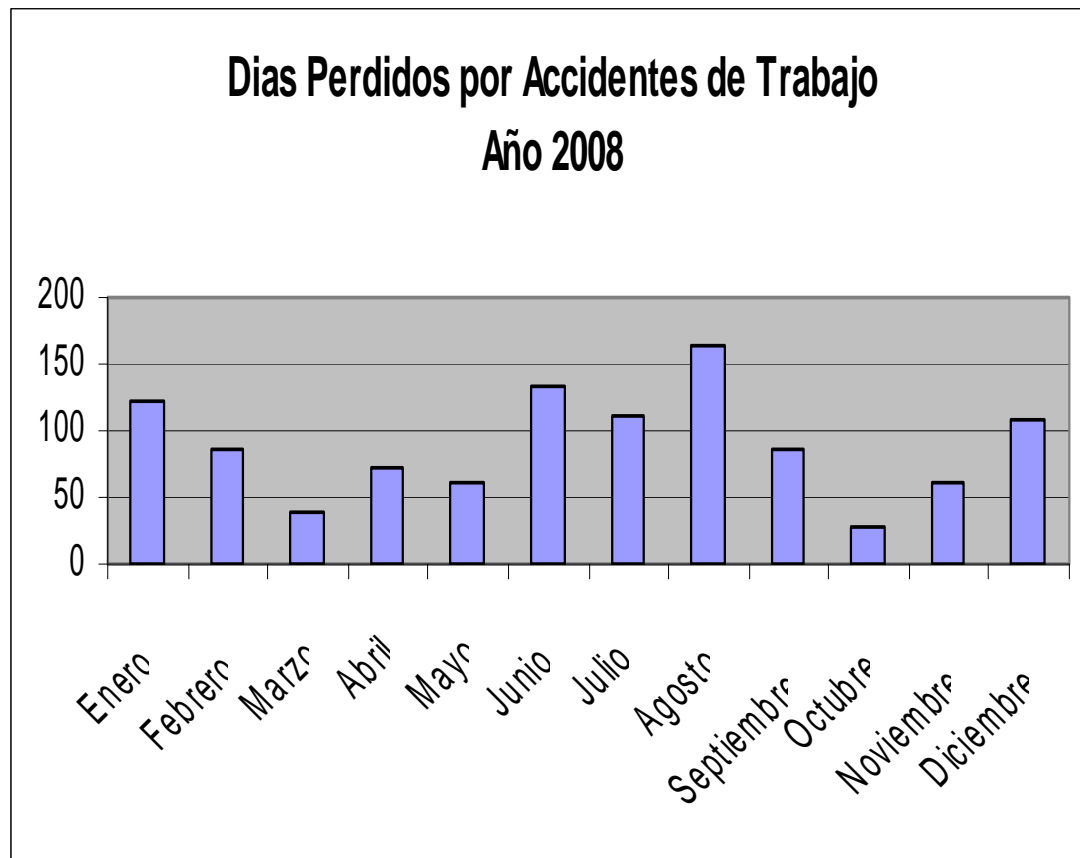
Cantidad de Accidentes de Trabajo por Mes	
MES	CANTIDAD
Enero	8
Febrero	6
Marzo	8
Abril	12
Mayo	12
Junio	10
Julio	2
Agosto	10
Septiembre	12
Octubre	9
Noviembre	6
Diciembre	11
Total	106
INDICE ANUAL DE ACCIDENTALIDAD	6.30





MINISTERIO DE SALUD
SERVICIO DE SALUD
METROPOLITANO ORIENTE
HOSPITAL DEL SALVADOR
PREVENCIÓN DE RIESGOS

Días Perdidos por Accidentes de Trabajo	
MES	CANTIDAD
Enero	122
Febrero	86
Marzo	40
Abril	72
Mayo	62
Junio	133
Julio	111
Agosto	165
Septiembre	87
Octubre	28
Noviembre	62
Diciembre	108
Total	1076
TASA SINIESTRALIDAD	63.98





MINISTERIO DE SALUD
SERVICIO DE SALUD
METROPOLITANO ORIENTE
HOSPITAL DEL SALVADOR
PREVENCIÓN DE RIESGOS

ACCIDENTES DE TRAYECTO AÑO 2008		
MES	CANTIDAD ACCIDENTES	DÍAS PERDIDOS
ENERO	5	48
FEBRERO	2	9
MARZO	3	106
ABRIL	4	223
MAYO	1	36
JUNIO	2	99
JULIO	3	116
AGOSTO	3	21
SEPTIEMBRE	2	2
OCTUBRE	3	9
NOVIEMBRE	3	56
DICIEMBRE	3	17
	TOTAL 34	TOTAL 742

